



LE SANDWICH EN FRANCE 2015

2,26
MILLIARDS DE SANDWICHS
CONSOMMÉS



PRIX UNITAIRE MOYEN
3,44€




7,77 MILLIARDS D'EUROS
DE CHIFFRES D'AFFAIRES



L'INDICE JAMBON BEURRE 2015

TEMPS DE TRAVAIL NÉCESSAIRE
POUR ACHETER UN JB

1.234 MILLIARDS
D'UNITÉS
55% DES SANDWICHS



! 2,17% PLUS CHER
DANS LES GRANDES VILLES



LE - DE TEMPS
ALSACE
9 MINUTES

LE + DE TEMPS
CORSE
14 MINUTES

PRIX DU JAMBON BEURRE PAR CIRCUIT DE DISTRIBUTION



1,90€
-1,7%



2,47€
+15,6%



3,04€
-0,1%



3,14€
+2,9%

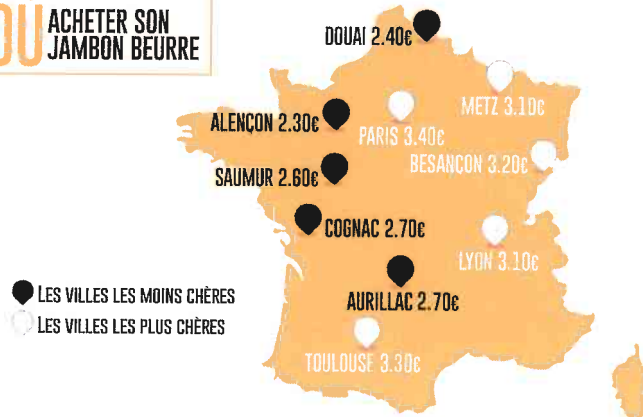


3,17€
+3,7%



3,34€
+3,2%

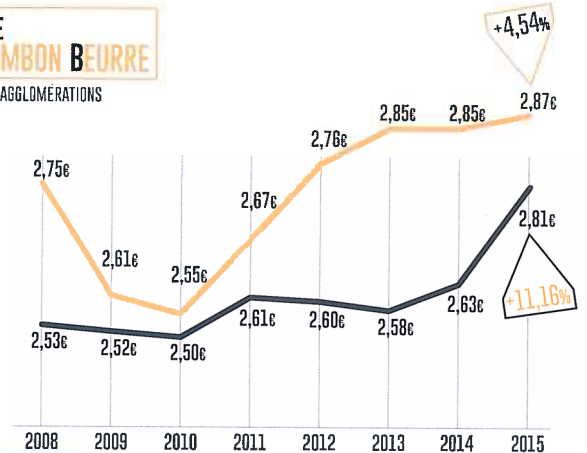
OÙ ACHETER SON JAMBON BEURRE



ÉVOLUTION DE L'INDICE JAMBON BEURRE

SELON LA TAILLE DES AGGLOMÉRATIONS

— - 50 000 HAB.
— + 50 000 HAB.



LA FOLIE DES BURGERS



1.19 MILLIARDS DE BURGERS
CONSOMMÉS EN 2015



30% DES REPAS CONSOMMÉS
EN RESTAURATION
COMMERCIALE SONT DES BURGERS